



# ESSE

## ENGENHARIA

Desde 1991 Realizando obras de engenharia

Fundada em 1991, a ESSE Engenharia é uma empresa especializada na prestação de serviços na área de engenharia rodoviária, aeroviária e vias urbanas.

Com cerca de 29 anos de atividades, incluindo-se aí a construção pesada, contemplando serviços de implantação, restauração, manutenção e sinalização de rodovias estaduais e federais, aeródromos e barragens.

As primeiras obras da ESSE Engenharia foram realizadas em 1994, quando a empresa iniciou efetivamente suas operações. As primeiras obras executadas foram a terraplanagem para a construção da sede da Nordeste Vigilância de Valores e a terraplanagem e pavimentação da garagem da Borborema, ambas da iniciativa privada, e a conservação rodoviária das BRs 101 e 406, no Rio Grande do Norte.

Os serviços de conservação das rodovias BRs 101 e 406 foram os primeiros realizados pela construtora para o setor público. Além de Pernambuco, berço da construtora, a ESSE Engenharia tem presença marcante em outros Estados das regiões Norte e Nordeste do país como Bahia, Sergipe, Alagoas, Paraíba, Rio Grande do Norte, Ceará, Maranhão e Pará.

# Quem Somos



# Pavimentação

Empresa especializada na aplicação de pavimentação de alto desempenho em serviços de infraestrutura para obras públicas e privadas.



# Drenagem

Tem como objetivo de amenizar a presença de águas de infiltração e percolação nos solos que causam inconvenientes e problemas para os mais variados tipos de obras.



# Sinalização **Viária**

Extenso portfólio em obras de sinalização horizontal, com veículos especiais, trabalha com todos os mais modernos materiais, como o laminado elatoplástico, além do termoplástico extrudado, hot-spray e tinta à frio, que permitem a implantação da sinalização.









# Sinalização **vertical**

Extenso portfólio em obras de sinalização vertical, utiliza equipamentos especialmente desenvolvidos para as condições das nossas rodovias e cidades para instalação de placas, postes, pórticos e uma série de produtos de sinalização como semáforos, controladores entre outros.



# Principais Obras Concluidas

---







ESSE ENGENHARIA




# Principais — Clientes





# Nosso Contato

 81 3202.6666

 contato@esseeng.com.br


 www.esseeng.com.br





# Nossa Localização



 Rua Padre Carapuceiro,  
Nº 910 - 17º andar - Recife / PE